

**ADDENDUM BIJ OVEREENKOMST TUSSEN DE STAAT DER NEDERLANDEN EN DE STICHTING
MAASSTAD ZIEKENHUIS**

05-10-2020

DE ONDERGETEKENDEN:

I **De Staat der Nederlanden**, de minister van Volksgezondheid, Welzijn en Sport, gevestigd te 's-Gravenhage, rechtsgeldig vertegenwoordigd door de heer 5.1.2e, 5.1.2e
5.1.2e (hierna te noemen: de "**Minister**");

en

II De Stichting Maasstad Ziekenhuis, statutair gevestigd te Rotterdam en kantoorhoudende te 3079 DZ Rotterdam, Maasstadweg 21 en ingeschreven bij de Kamer van Koophandel onder nummer 24299846, rechtsgeldig vertegenwoordigd door de heer 5.1.2e
5.1.2e (hierna te noemen: het "**Laboratorium**");

De Minister en het Laboratorium hierna gezamenlijk ook te noemen "Partijen", en een ieder als "Partij",

IN AANMERKING NEMENDE DAT:

- a. de Minister verantwoordelijk is voor het treffen van maatregelen ter bescherming van de publieke en individuele gezondheid en meer specifiek voor de bestrijding van infectieziekten in Nederland;
- b. de Minister zich genoodzaakt heeft gezien en nog steeds ziet om acute maatregelen te treffen om de ingetreden pandemie in het kader van de COVID-19 crisis in Nederland te bestrijden en in dat kader met spoed dringend behoefte heeft aan extra testcapaciteit voor het testen van de bevolking op het COVID-19-virus;
- c. het Laboratorium beschikt over een laboratorium waarin COVID-19-tests kunnen worden uitgevoerd, en wenst dit laboratorium in te zetten voor het uitvoeren van deze tests;
- d. partijen op 25 mei 2020 een bruikleenovereenkomst (de "**Overeenkomst**") hebben getekend met betrekking tot één (1) Versant kPCR Sample Prep Module extractieapparatuur (de "**Apparatuur**") die door Siemens Healthcare Nederland B.V. aan de Minister zijn geleverd voor het uitvoeren van COVID-19 testen;
- e. de Minister de Apparatuur vervolgens in bruikleen heeft gegeven aan het Laboratorium, dat bereid is deze producten in bruikleen te nemen;
- f. het noodzakelijk is gebleken de Overeenkomst op de volgende punten aan te passen;
 - i. de eerste aanpassing het in bruikleen geven van één (1) extra testapparaat aan het Laboratorium betreft;
 - ii. de tweede en derde aanpassing het vervallen van het Bruikleenoverzicht betreft;

- iii. de vierde aanpassing het gebruik en onderhoud van het testapparaat Thermo Fisher QuantStudio5 betreft;
 - iv. de vijfde aanpassing de looptijd van de Overeenkomst betreft;
- g. partijen bovenstaande aanpassingen in onderhavig addendum wensen vast te leggen:

KOMEN HET VOLGENDE OVEREEN:

1. Algemeen

Dit addendum maakt na ondertekening door Partijen integraal onderdeel uit van de Overeenkomst. Woorden gespeld met een hoofdletter in dit addendum hebben dezelfde betekenis als aan die woorden in de Overeenkomst is gegeven.

2. Wijzigen overweging d van de Overeenkomst

Overweging d van de Overeenkomst wordt nadat Partijen dit addendum hebben ondertekend met terugwerkende kracht en met ingang van 1 juli 2020 als volgt gewijzigd.

De volgende tekst komt te vervallen:

“d) de Minister wil daartoe één (1) Versant kPCR Sample Prep Module extractieapparatuur (de “Apparatuur”) in bruikleen geven aan het Laboratorium, dat bereid is deze producten in bruikleen te nemen;

En wordt vervangen door de volgende overweging:

“d) de Minister wil daartoe één (1) Versant kPCR Sample Prep Module extractieapparatuur en één (1) Thermo Fisher QuantStudio5 testapparaat (de “Apparatuur”) in bruikleen geven aan het Laboratorium, dat bereid is deze producten in bruikleen te nemen;

3. Wijzigen artikel 1.1 van de Overeenkomst

Artikel 1.1. van de Overeenkomst wordt nadat Partijen dit addendum hebben ondertekend met ingang van 1 juli 2020 als volgt gewijzigd.

De volgende tekst komt te vervallen:

“Bruikleenoverzicht het in bijlage 1 opgenomen overzicht

4. Wijzigen artikel 2.1 van de Overeenkomst

Artikel 2.1 van de Overeenkomst wordt nadat Partijen dit addendum hebben ondertekend met ingang van 1 juli 2020 als volgt gewijzigd.

In artikel 2.1 komen de woorden *“in het Bruikleen overzicht opgenomen”* te vervallen.

De nieuwe tekst van artikel 2.1 luidt derhalve als volgt:

“Overeenkomstig de in deze overeenkomst opgenomen voorwaarden geeft de Minister de Apparatuur in bruikleen aan het Laboratorium en neemt het Laboratorium, op haar beurt, deze Apparatuur in bruikleen van de Minister.”

5. Wijzigen artikel 3.1 van de Overeenkomst

Artikel 3.1 van de Overeenkomst wordt nadat Partijen dit addendum hebben ondertekend met ingang van 1 juli 2020 als volgt gewijzigd.

In artikel 3.1 komen de woorden „ conform de modelovereenkomst als opgenomen in bijlage 2” te vervallen.

Aan artikel 3.1 wordt de volgende zinsnede toegevoegd:

„ Voor het testapparaat Thermo Fisher QuantStudio5 gebeurt dit 1) conform de specificaties van het onderhoudscontract tussen de Minister en Thermo Fisher en 2) conform de voorwaarden voor voorbereiding QuantStudio PCR apparatuur.”

De nieuwe tekst van artikel 3.1 luidt derhalve als volgt:

„Het Laboratorium is verplicht afspraken te maken met de leverancier over installatie, gebruik onderhoud en opleiding van personeel voor het gebruik van de Apparatuur. Voor het testapparaat Thermo Fisher QuantStudio5 gebeurt dit 1) conform de specificaties van het onderhoudscontract tussen de Minister en Thermo Fisher en 2) conform de voorwaarden voor voorbereiding transport QuantStudio PCR apparatuur.”

De voorwaarden waarnaar in artikel 3.1 wordt verwezen zal als bijlage 1 bij het Addendum worden toegevoegd.

6. Wijzigen artikel 6.2 van de Overeenkomst

Artikel 6.2 van de Overeenkomst wordt nadat Partijen dit addendum hebben ondertekend met ingang van 1 juli 2020 als volgt gewijzigd.

In artikel 6.2 wordt na de eerste volzin de volgende bepaling toegevoegd:

„Dit betekent dat de overeenkomst loopt tot en met 1 januari 2021.”

De nieuwe tekst van artikel 6.2 luidt derhalve als volgt:

„De looptijd van deze overeenkomst bedraagt zes maanden vanaf het moment dat de Apparatuur volledig en operationeel is, in die zin dat de apparatuur geïnstalleerd is bij en geaccepteerd is, en alle medewerkers getraind zijn in het gebruik van de Apparatuur, zoals bedoeld in de leveringsovereenkomst tussen Leverancier en het Laboratorium. Dit betekent dat de overeenkomst loopt tot en met 1 januari 2021. De overeenkomst kan op verzoek van de Minister eenmalig met een gelijke periode worden verlengd tegen gelijkblijvende voorwaarden.”

7. Overig

Alle andere voorwaarden en bepalingen als opgenomen in de Overeenkomst blijven onverkort van kracht, tenzij daarvan in di addendum expliciet wordt afgeweken.

ALDUS OVEREENGEKOMEN EN

I. getekend te _____ op _____ .

De Staat der Nederlanden, de minister van Volksgezondheid, Welzijn en Sport,

namens deze,

de heer [5.1.2e], [5.1.2e]

II. getekend te Rotterdam op 29-10-2020.

Laboratorium Maasstad Ziekenhuis

[5.1.2e]

namens deze,

[5.1.2e]

Bijlagen:

1. *Specificaties onderhoudscontract Thermo Fisher en voorbereiding QuantStudio PCR apparatuur voor transport*

Bijlage: Specificaties onderhoudscontract Thermo Fisher




Premium contract

1. Application Support
 - Direct access to Application Scientist expert support by phone.
 - Guaranteed same day response by an application scientist expert via email.
 - On-site field application or Bioinformatics consultation at no cost to customer for the number of days indicated in quotation, if requested by customer during the plan period.
 - Guaranteed field application support on-site response time of 3 business days after qualification of the issue**.
 - Service/Support will perform a control run (RNaseP) for on-site troubleshooting at no additional cost.
2. Field service
 - Includes all parts, labor and travel for unlimited breakdowns
 - One Planned Maintenance service visit per annum (if taken for 2x 6m)
 - FAST Response time - Guaranteed on Site within 24 hours
 - Free access to Technical and Application Support Helplines
 - Guaranteed call back within 4 working hours for breakdowns
 - Includes Pure Dye Calibration for QPCR instruments (one standard block)

Garanties worden niet overgedragen van eigenaar. Alle huidige contracten en garanties worden stopgezet bij de huidige eigenaar en worden hernomen als het instrument teruggaat naar de oorspronkelijke eigenaar.

Prepare the instrument to store, move, or ship

In the home screen:

1. Touch  Settings > Maintenance and Service > Ship Prep Mode > Next.
2. Touch  to eject the instrument drawer.
3. Load the packing plate or an empty plate, then touch  to close the drawer.
4. Touch Lock Block.
5. Power off the instrument using the power switch on the back of the instrument.




The instrument is now ready to store, move, or ship.

Bijlage: Voorbereiding voor transport naar oorspronkelijke eigenaar

Voorbereiding QuantStudio PCR apparatuur

Prepare the instrument to store, move, or ship

In the home screen:

1. Touch  **Settings** ▶ **Maintenance and Service** ▶ **Ship Prep Mode** ▶ **Next**.
2. Touch  to eject the instrument drawer.
3. Load the packing plate or an empty plate, then touch  to close the drawer.
4. Touch **Lock Block**.
5. Power off the instrument using the power switch on the back of the instrument.

The instrument is now ready to store, move, or ship.

Voorbereiding KingFisher extractie apparatuur:

Nieuwe model:

How to pack the instrument for transportation

How to refit the transport lock of the heating block

This section describes how to refit both the transport locks, the transport lock of the heating block and that of the tip comb holder.

To refit the transport lock of the heating block, follow these steps:

1. Remove the heating block in the following way:
 - First choose the Change_heatblock protocol.
 - Then press START.
 - Remove the heating block by pulling it out.
 - Press the START key when the task has been completed.
2. Switch off the power.
3. Take the transport lock screw from its storage site.
4. Insert the transport lock screw into the label site and refit the transport lock of the heating block into its place (Figure 26).



Figure 26 Refitting the transport lock of the heating block (A)

5. The transport lock of the heating block is refitted according to Figure 27. Screw the transport lock screw clockwise (Figure 27). Figure 31 shows both the transport locks refitted.




Figure 27 Refitting the transport lock of the heating block (B)

How to refit the transport lock of the tip comb holder

To refit the transport lock of the tip comb holder, follow these steps:

1. Press the tip comb holder downwards evenly with both hands (Figure 28).




Figure 28 Pressing the tip comb holder downwards

**Installation**

How to pack the instrument for transportation

**CAUTION!** Ensure that the power is switched off.

2. Insert the transport lock screw of the tip comb holder with transport lock tag first by adjusting the screw into the lock position so that both the holes are opposite each other and aligned with the thread in the chassis (Figure 29). Note that one of the holes is inside the instrument and not so visible. Then fasten the screw by turning it firmly clockwise (Figure 30).




Figure 29 Location of the locking hole



Figure 30 Fitting the transport lock of the tip comb holder

Figure 31 shows both the transport lock of the heating block and the tip comb holder refitted.




Figure 31 Both transport locks refitted

Vorbereiding KingFisher extractie apparatuur:

Oudere model:

How to pack the instrument for transportation

How to refit the transport lock of the heating block

This section describes how to refit both the transport locks, the transport lock of the heating block and that of the tip comb holder.

To refit the transport lock of the heating block, follow these steps:

1. Remove the heating block in the following way:

First choose the Change_heatblock protocol.

Then press **START**.

Remove the heating block by pulling it out.

Press the **START** key when the task has been completed.

2. Switch off the power
3. Take the transport lock screw from its storage site.
4. Insert the transport lock screw into the label and refit the transport lock of the heating block into its place (Figure 3–26).





Figure 3–26. Refitting the transport lock of the heating block (A)

Installation

How to pack the instrument for transportation

5. The transport lock of the heating block is refitted according to Figure 3–27. Screw the transport lock screw clockwise (Figure 3–27). Figure 3–30 shows both the transport locks refitted.

**Figure 3–27.** Refitting the transport lock of the heating block (B)**How to refit the transport lock of the tip comb holder**

To refit the transport lock of the tip comb holder, follow these steps:

1. The transport lock of the tip comb holder is refitted according to Figure 3–28 through Figure 3–29. Press the transport lock from both sides and insert the two eccentric pins back into place into their respective holes (Figure 3–28).

**Caution** Ensure that the power is switched off.




Figure 3-28. Fitting the transport lock of the tip comb holder (A)

2. Press the tip comb holder transport lock ends together with both hands and insert all the way down to lock position (Figure 3-29). Note that the turntable can move slightly although the transport lock is fitted.




Figure 3-29. Fitting the transport lock of the tip comb holder (B)